

## **2º Relatório Detalhado do Quadrimestre Anterior 2025**

**JOICE RIBEIRO DOS SANTOS**  
Secretário(a) de Saúde

# Sumário

## 1. Identificação

- 1.1. Informações Territoriais
- 1.2. Secretaria de Saúde
- 1.3. Informações da Gestão
- 1.4. Fundo de Saúde
- 1.5. Plano de Saúde
- 1.6. Informações sobre Regionalização
- 1.7. Conselho de Saúde

## 2. Introdução

## 3. Dados Demográficos e de Morbimortalidade

- 3.1. População estimada por sexo e faixa etária
- 3.2. Nascidos Vivos
- 3.3. Principais causas de internação por local de residência
- 3.4. Mortalidade por grupos de causas

## 4. Dados da Produção de Serviços no SUS

- 4.1. Produção de Atenção Básica
- 4.2. Produção de Urgência e Emergência por Grupo de Procedimentos
- 4.3. Produção de Atenção Psicossocial por Forma de Organização
- 4.4. Produção de Atenção Ambulatorial Especializada e Hospitalar por Grupo de Procedimentos
- 4.5. Produção de Assistência Farmacêutica
- 4.6. Produção de Vigilância em Saúde por Grupo de Procedimentos

## 5. Rede Física Prestadora de Serviços ao SUS

- 5.1. Por tipo de estabelecimento e gestão
- 5.2. Por natureza jurídica
- 5.3. Consórcios em saúde

## 6. Profissionais de Saúde Trabalhando no SUS

## 7. Programação Anual de Saúde - PAS

- 7.1. Diretrizes, objetivos, metas e indicadores

## 8. Indicadores de Pactuação Interfederativa

## 9. Execução Orçamentária e Financeira

- 9.1. Execução da programação por fonte de recurso, subfunção e categoria econômica
- 9.2. Indicadores financeiros
- 9.3. Relatório Resumido da Execução Orçamentária (RREO)

## 10. Auditorias

## 11. Análises e Considerações Gerais

---

## 1. Identificação

### 1.1. Informações Territoriais

|                        |                     |
|------------------------|---------------------|
| UF                     | PR                  |
| Município              | TUNAS DO PARANÁ     |
| Região de Saúde        | 2ª RS Metropolitana |
| Área                   | 668,48 Km²          |
| População              | 6.302 Hab           |
| Densidade Populacional | 10 Hab/Km²          |

Fonte: Departamento de Informática do SUS (DATASUS)

Data da consulta: 02/09/2025

### 1.2. Secretaria de Saúde

|                     |  |
|---------------------|--|
| Nome do Órgão       | SMS DE TUNAS DO PARANA                             |
| Número CNES         | 6819524  |
| CNPJ                | A informação não foi identificada na base de dados |
| CNPJ da Mantenedora | 68703834000105                                     |
| Endereço            | RUA EROS RUPEL ABDALA 419                          |
| Email               | smstunas@gmail.com                                 |
| Telefone            | 36591572   |

Fonte: Cadastro Nacional de Estabelecimentos de Saúde (CNES)

Data da consulta: 02/09/2025

### 1.3. Informações da Gestão

|  |                           |
|--|---------------------------|
| Prefeito(a)                                  | JOEL DO ROCIO JOSE BOMFIM |
| Secretário(a) de Saúde cadastrado no período | JOICE RIBEIRO DOS SANTOS  |
| E-mail secretário(a)                         | joiceribeiro839@gmail.com |
| Telefone secretário(a)                       | 41997206332               |

Fonte: Sistema de Informações sobre Orçamentos Públicos em Saúde (SIOPS)

Data da consulta: 02/09/2025

Período de referência: 01/05/2025 - 31/07/2025

### 1.4. Fundo de Saúde

|                         |   |
|-------------------------|---|
| Instrumento de criação  | Informação indisponível na base de dados do SIOPS |
| Data de criação         | Informação indisponível na base de dados do SIOPS |
| CNPJ                    | Informação indisponível na base de dados do SIOPS |
| Natureza Jurídica       | Informação indisponível na base de dados do SIOPS |
| Nome do Gestor do Fundo | Informação indisponível na base de dados do SIOPS |

Fonte: Sistema de Informações sobre Orçamentos Públicos em Saúde (SIOPS)

Data da consulta: 02/09/2025

## 1.5. Plano de Saúde

|                                  |           |
|----------------------------------|-----------|
| <b>Período do Plano de Saúde</b> | 2022-2025 |
| <b>Status do Plano</b>           | Aprovado  |

Fonte: DIGISUS Gestor - Módulo Planejamento (DIGISUSGMP) - Consulta Online

Data da consulta: 26/09/2025

## 1.6. Informações sobre Regionalização

Região de Saúde: 2ª RS Metropolitana

| Município             | Área (Km²) | População (Hab) | Densidade |
|-----------------------|------------|-----------------|-----------|
| ADRIANÓPOLIS          | 1349.338   | 6327            | 4,69      |
| AGUDOS DO SUL         | 192.228    | 10646           | 55,38     |
| ALMIRANTE TAMANDARÉ   | 195.145    | 124788          | 639,46    |
| ARAUCÁRIA             | 469.166    | 160038          | 341,11    |
| BALSA NOVA            | 396.914    | 13871           | 34,95     |
| BOCAIÚVA DO SUL       | 826.344    | 13804           | 16,70     |
| CAMPINA GRANDE DO SUL | 539.861    | 49971           | 92,56     |
| CAMPO DO TENENTE      | 304.489    | 7666            | 25,18     |
| CAMPO LARGO           | 1249.422   | 142695          | 114,21    |
| CAMPO MAGRO           | 275.466    | 31555           | 114,55    |
| CERRO AZUL            | 1341.187   | 16240           | 12,11     |
| COLOMBO               | 198.007    | 240720          | 1.215,71  |
| CONTENDA              | 299.037    | 19827           | 66,30     |
| CURITIBA              | 434.967    | 1829225         | 4.205,43  |
| DOUTOR ULYSSES        | 781.447    | 5773            | 7,39      |
| FAZENDA RIO GRANDE    | 116.676    | 161506          | 1.384,23  |
| ITAPERUÇU             | 312.382    | 32890           | 105,29    |
| LAPA                  | 2045.893   | 45857           | 22,41     |
| MANDIRITUBA           | 379.179    | 28761           | 75,85     |
| PINHAIS               | 61.007     | 131199          | 2.150,56  |
| PIRAQUARA             | 227.56     | 124934          | 549,02    |
| PIÊN                  | 254.903    | 14179           | 55,63     |
| QUATRO BARRAS         | 179.538    | 25109           | 139,85    |
| QUITANDINHA           | 447.023    | 18823           | 42,11     |
| RIO BRANCO DO SUL     | 814.361    | 39307           | 48,27     |
| RIO NEGRO             | 603.246    | 31992           | 53,03     |
| SÃO JOSÉ DOS PINHAIS  | 945.717    | 345644          | 365,48    |
| TIJUCAS DO SUL        | 672.197    | 18279           | 27,19     |
| TUNAS DO PARANÁ       | 668.481    | 6302            | 9,43      |

Fonte: Departamento de Informática do SUS (DATASUS)

Ano de referência: 2025

Não há informações cadastradas para o período do Conselho de Saúde

### • Considerações

PREFEITO: MARCO ANTONIO BALDÃO

## 2. Introdução

- Análises e Considerações sobre Introdução

SEM CONSIDERAÇÕES

3. Dados Demográficos e de Morbimortalidade

A disponibilização dos dados do SINASC, SIM e SIH, no DGMP, depende do prazo de publicação, respectivamente, pelos DAENT/SVSA e DRAC/SAES

3.1. População estimada por sexo e faixa etária

Período: 2024

| Faixa Etária   | Masculino | Feminino | Total |
|----------------|-----------|----------|-------|
| 0 a 4 anos     | 262       | 266      | 528   |
| 5 a 9 anos     | 285       | 272      | 557   |
| 10 a 14 anos   | 270       | 268      | 538   |
| 15 a 19 anos   | 283       | 270      | 553   |
| 20 a 29 anos   | 515       | 521      | 1.036 |
| 30 a 39 anos   | 463       | 462      | 925   |
| 40 a 49 anos   | 434       | 387      | 821   |
| 50 a 59 anos   | 310       | 302      | 612   |
| 60 a 69 anos   | 230       | 212      | 442   |
| 70 a 79 anos   | 114       | 99       | 213   |
| 80 anos e mais | 35        | 42       | 77    |
| Total          | 3.201     | 3.101    | 6.302 |

Fonte: Estimativas preliminares elaboradas pelo Ministério da Saúde/SVS/DASNT/CGIAE (DataSUS/Tabnet)  
Data da consulta: 02/09/2025.

3.2. Nascidos Vivos

Número de nascidos vivos por residência da mãe.

| Unidade Federação | 2021 | 2022 | 2023 |
|-------------------|------|------|------|
| TUNAS DO PARANA   | 98   | 103  | 117  |

Fonte: Sistema de Informações sobre Nascidos Vivos (MS/SVS/DASIS/SINASC)  
Data da consulta: 02/09/2025.

3.3. Principais causas de internação por local de residência

Morbidade Hospitalar de residentes, segundo capítulo da CID-10.

| Capítulo CID-10                                    | 2021 | 2022 | 2023 | 2024 | 2025 |
|--|------|------|------|------|------|
| I. Algumas doenças infecciosas e parasitárias      | 57   | 17   | 15   | 14   | 8    |
| II. Neoplasias (tumores)                           | 18   | 21   | 33   | 39   | 35   |
| III. Doenças sangue órgãos hemat e transt imunitár | 2    | 2    | 3    | 4    | 2    |
| IV. Doenças endócrinas nutricionais e metabólicas  | 6    | 5    | 4    | 5    | -    |
| V. Transtornos mentais e comportamentais           | 7    | 10   | 4    | 3    | 3    |
| VI. Doenças do sistema nervoso                     | 10   | 14   | 18   | 19   | 9    |
| VII. Doenças do olho e anexos                      | 3    | 1    | 2    | 3    | 1    |

|  |            |            |            |            |            |
|--|------------|------------|------------|------------|------------|
| VIII.Doenças do ouvido e da apófise mastóide       | -          | -          | -          | -          | -          |
| IX. Doenças do aparelho circulatório               | 53         | 55         | 61         | 69         | 64         |
| X. Doenças do aparelho respiratório                | 18         | 32         | 36         | 69         | 76         |
| XI. Doenças do aparelho digestivo                  | 31         | 71         | 72         | 99         | 65         |
| XII. Doenças da pele e do tecido subcutâneo        | 12         | 3          | 8          | 12         | 7          |
| XIII.Doenças sist osteomuscular e tec conjuntivo   | 5          | 14         | 6          | 25         | 16         |
| XIV. Doenças do aparelho geniturinário             | 12         | 16         | 27         | 41         | 37         |
| XV. Gravidez parto e puerpério                     | 124        | 133        | 147        | 155        | 95         |
| XVI. Algumas afec originadas no período perinatal  | 23         | 22         | 33         | 24         | 10         |
| XVII.Malf cong deformid e anomalias cromossômicas  | 1          | 4          | 5          | 4          | 6          |
| XVIII.Sint sinais e achad anorm ex clín e laborat  | 7          | 12         | 16         | 18         | 19         |
| XIX. Lesões enven e alg out conseq causas externas | 74         | 94         | 115        | 120        | 74         |
| XX. Causas externas de morbidade e mortalidade     | -          | -          | -          | -          | -          |
| XXI. Contatos com serviços de saúde                | 7          | 13         | 16         | 35         | 24         |
| CID 10ª Revisão não disponível ou não preenchido   | -          | -          | -          | -          | -          |
| <b>Total</b>                                       | <b>470</b> | <b>539</b> | <b>621</b> | <b>758</b> | <b>551</b> |

Fonte: Sistema de Informações Hospitalares do SUS (SIH/SUS)  
Data da consulta: 02/09/2025.

### 3.4. Mortalidade por grupos de causas

Mortalidade de residentes, segundo capítulo CID-10

| Capítulo CID-10                                    | 2021 | 2022 | 2023 |
|--|------|------|------|
| I. Algumas doenças infecciosas e parasitárias      | 22   | 2    | 4    |
| II. Neoplasias (tumores)                           | 8    | 4    | 10   |
| III. Doenças sangue órgãos hemat e transt imunitár | -    | -    | 1    |
| IV. Doenças endócrinas nutricionais e metabólicas  | 3    | 2    | 1    |
| V. Transtornos mentais e comportamentais           | -    | -    | -    |
| VI. Doenças do sistema nervoso                     | 1    | 3    | 1    |
| VII. Doenças do olho e anexos                      | -    | -    | -    |
| VIII.Doenças do ouvido e da apófise mastóide       | -    | -    | -    |
| IX. Doenças do aparelho circulatório               | 11   | 9    | 9    |
| X. Doenças do aparelho respiratório                | 5    | 6    | 8    |
| XI. Doenças do aparelho digestivo                  | 4    | 1    | 1    |
| XII. Doenças da pele e do tecido subcutâneo        | -    | -    | -    |
| XIII.Doenças sist osteomuscular e tec conjuntivo   | -    | -    | -    |
| XIV. Doenças do aparelho geniturinário             | 4    | -    | 3    |
| XV. Gravidez parto e puerpério                     | 1    | -    | -    |

|  |           |           |           |
|--|-----------|-----------|-----------|
| XVI. Algumas afec originadas no período perinatal  | -         | 1         | -         |
| XVII.Malf cong deformid e anomalias cromossômicas  | 1         | -         | 1         |
| XVIII.Sint sinais e achad anorm ex clín e laborat  | 7         | 4         | 1         |
| XIX. Lesões enven e alg out conseq causas externas | -         | -         | -         |
| XX. Causas externas de morbidade e mortalidade     | 6         | 4         | 8         |
| XXI. Contatos com serviços de saúde                | -         | -         | -         |
| XXII.Códigos para propósitos especiais             | -         | -         | -         |
| <b>Total</b>                                       | <b>73</b> | <b>36</b> | <b>48</b> |

Fonte: Sistema de Informações sobre Mortalidade (MS/SVS/CGIAE/SIM-TABNET)

Data da consulta: 02/09/2025.

- Análises e Considerações sobre Dados Demográficos e de Morbimortalidade
- SEM CONSIDERAÇÕES



4. Dados da Produção de Serviços no SUS

A disponibilização dos dados do SIS AB, SIA e SIH, no DGMP, depende do prazo de publicação, respectivamente, pelos DESF/SAPS e DRAC/SAES

4.1. Produção de Atenção Básica

| Tipo de Produção         | Quantidade |
|--------------------------|------------|
| Visita Domiciliar        | 11.329     |
| Atendimento Individual   | 6.021      |
| Procedimento             | 11.390     |
| Atendimento Odontológico | 1.791      |

Fonte: Sistema de informação em Saúde para a Atenção Básica – SISAB

4.2. Produção de Urgência e Emergência por Grupo de Procedimentos

Caráter de atendimento: Urgência

| Grupo procedimento                                 | Sistema de Informações Ambulatoriais |                | Sistema de Informações Hospitalares |             |
|--|--------------------------------------|----------------|-------------------------------------|-------------|
|  | Qtd. aprovada                        | Valor aprovado | AIH Pagas                           | Valor total |
| 01 Acoes de promocao e prevencao em saude          | -                                    | -              | -                                   | -           |
| 02 Procedimentos com finalidade diagnostica        | -                                    | -              | -                                   | -           |
| 03 Procedimentos clinicos                          | -                                    | -              | -                                   | -           |
| 04 Procedimentos cirurgicos                        | -                                    | -              | -                                   | -           |
| 05 Transplantes de orgaos, tecidos e celulas       | -                                    | -              | -                                   | -           |
| 06 Medicamentos                                    | -                                    | -              | -                                   | -           |
| 07 Orteses, proteses e materiais especiais         | -                                    | -              | -                                   | -           |
| 08 Acoes complementares da atencao a saude         | -                                    | -              | -                                   | -           |
| 09   |                                      |                |                                     |             |
| Procedimentos para Ofertas de Cuidados Integrados" | -                                    | -              | -                                   | -           |
| Total  | -                                    | -              | -                                   | -           |

Fonte: Sistemas de Informações Ambulatoriais do SUS (SIA/SUS) e Sistema de Informações Hospitalares do SUS (SIH/SUS)

Data da consulta: 02/09/2025.

1º RDQA - Período de Referência: Janeiro a Abril

2º RDQA - Período de Referência: Janeiro a Agosto

3º RDQA - Período de Referência: Janeiro a Dezembro

4.3. Produção de Atenção Psicossocial por Forma de Organização

Não há informações cadastradas para o período

4.4. Produção de Atenção Ambulatorial Especializada e Hospitalar por Grupo de Procedimentos

| Grupo procedimento                                 | Sistema de Informações Ambulatoriais |                | Sistema de Informações Hospitalares |             |
|--|--------------------------------------|----------------|-------------------------------------|-------------|
|  | Qtd. aprovada                        | Valor aprovado | AIH Pagas                           | Valor total |
| 01 Acoes de promocao e prevencao em saude          | -                                    | -              | -                                   | -           |
| 02 Procedimentos com finalidade diagnostica        | -                                    | -              | -                                   | -           |
| 03 Procedimentos clinicos                          | -                                    | -              | -                                   | -           |
| 04 Procedimentos cirurgicos                        | -                                    | -              | -                                   | -           |
| 05 Transplantes de orgaos, tecidos e celulas       | -                                    | -              | -                                   | -           |
| 06 Medicamentos                                    | -                                    | -              | -                                   | -           |
| 07 Orteses, proteSES e materiais especiais         | -                                    | -              | -                                   | -           |
| 08 Acoes complementares da atencao a saude         | -                                    | -              | -                                   | -           |
| 09   |                                      |                |                                     |             |
| Procedimentos para Ofertas de Cuidados Integrados" | -                                    | -              | -                                   | -           |
| <b>Total</b>                                       | -                                    | -              | -                                   | -           |

Fonte: Sistema de Informações Ambulatoriais do SUS (SIA/SUS) e Sistema de Informações Hospitalares do SUS (SIH/SUS)

Data da consulta: 02/09/2025.

1º RDQA - Período de Referência: Janeiro a Abril

2º RDQA - Período de Referência: Janeiro a Agosto

3º RDQA - Período de Referência: Janeiro a Dezembro

#### 4.5. Produção de Assistência Farmacêutica

Esse item refere-se ao componente especializado da assistência farmacêutica, sob gestão da esfera estadual.  
Portanto, não há produção sob gestão municipal.

#### 4.6. Produção de Vigilância em Saúde por Grupo de Procedimentos

Não há informações cadastradas para o período

Data da consulta: 02/09/2025.

- Análises e Considerações sobre Dados da Produção de Serviços no SUS

SEM CONSIDERAÇÕES

5. Rede Física Prestadora de Serviços ao SUS

5.1. Por tipo de estabelecimento e gestão

A disponibilização dos dados do SCNES, no DGMP, depende do prazo de publicação pelo DRAC/SAES.

Período 08/2025

| Rede física de estabelecimentos de saúde por tipo de estabelecimentos |       |          |           |       |
|---|-------|----------|-----------|-------|
| Tipo de Estabelecimento   | Dupla | Estadual | Municipal | Total |
| UNIDADE MOVEL DE NIVEL PRE-HOSPITALAR NA AREA DE URGENCIA             | 0     | 0        | 1         | 1     |
| CENTRAL DE GESTAO EM SAUDE  | 0     | 0        | 1         | 1     |
| CENTRO DE SAUDE/UNIDADE BASICA  | 0     | 0        | 3         | 3     |
| UNIDADE MISTA   | 1     | 0        | 0         | 1     |
| Total   | 1     | 0        | 5         | 6     |

Observação: Os dados apresentados referem-se ao número de estabelecimentos de saúde públicos ou prestadores de serviços ao SUS  
Fonte: Cadastro Nacional de Estabelecimentos de Saúde (CNES)  
Data da consulta: 02/09/2025.

5.2. Por natureza jurídica

Período 08/2025

| Rede física de estabelecimentos de saúde por natureza jurídica |           |          |       |       |
|--|-----------|----------|-------|-------|
| Natureza Jurídica  | Municipal | Estadual | Dupla | Total |
| ADMINISTRACAO PUBLICA  |           |          |       |       |
| MUNICIPIO  | 5         | 0        | 1     | 6     |
| ENTIDADES EMPRESARIAIS   |           |          |       |       |
| Total  | 5         | 0        | 1     | 6     |

Observação: Os dados apresentados referem-se ao número de estabelecimentos de saúde públicos ou prestadores de serviços ao SUS  
Fonte: Cadastro Nacional de Estabelecimentos de Saúde (CNES)  
Data da consulta: 02/09/2025.

5.3. Consórcios em saúde

O ente não está vinculado a consórcio público em saúde

- Análises e Considerações sobre Rede Física Prestadora de Serviços ao SUS
- SEM CONSIDERAÇÕES

6. Profissionais de Saúde Trabalhando no SUS

A disponibilização dos dados do SCNES, no DGMP, depende do prazo de publicação pelo DRAC/SAES.

Período 02/2025

| Postos de trabalho ocupados, por ocupação e forma de contratação |   |              |                 |                              |                           |          |
|--|---|--------------|-----------------|------------------------------|---------------------------|----------|
| Adm. do Estabelecimento  | Formas de contratação                           | CBOs médicos | CBOs enfermeiro | CBOs (outros) nível superior | CBOs (outros) nível médio | CBOs ACS |
| Pública (NJ grupo 1)   | Estatutários e empregados públicos (0101, 0102) | 1            | 3               | 1                            | 7                         | 12       |
| Privada (NJ grupos 2, 4 e 5)                                     | Autônomos (0209, 0210)                          | 0            | 0               | 1                            | 0                         | 0        |

| Postos de trabalho ocupados, por Contrato Temporário e Cargos em Comissão |   |              |                 |                              |                           |          |
|---|---|--------------|-----------------|------------------------------|---------------------------|----------|
| Adm. do Estabelecimento   | Formas de contratação   | CBOs médicos | CBOs enfermeiro | CBOs (outros) nível superior | CBOs (outros) nível médio | CBOs ACS |
| Pública (NJ grupo 1)  | Contratos temporários e cargos em comissão (010301, 010302, 0104) | 2            | 0               | 1                            | 8                         | 0        |

Fonte: Cadastro Nacional de Estabelecimentos de Saúde (CNES)  
Data da consulta: 26/11/2025.

| Postos de trabalho ocupados, por ocupação e forma de contratação |   |      |      |      |      |  |
|--|---|------|------|------|------|--|
| Adm. do Estabelecimento  | Formas de contratação                           | 2021 | 2022 | 2023 | 2024 |  |
| Pública (NJ grupo 1)   | Estatutários e empregados públicos (0101, 0102) | 26   | 26   | 28   | 24   |  |

| Postos de trabalho ocupados, por Contrato Temporário e Cargos em Comissão |   |      |      |      |      |  |
|---|---|------|------|------|------|--|
| Adm. do Estabelecimento   | Formas de contratação   | 2021 | 2022 | 2023 | 2024 |  |
| Pública (NJ grupo 1)  | Contratos temporários e cargos em comissão (010301, 010302, 0104) | 3    | 6    | 12   | 18   |  |

Fonte: Cadastro Nacional de Estabelecimentos de Saúde (CNES)  
Data da consulta: 26/11/2025.

- Análises e Considerações sobre Profissionais de Saúde Trabalhando no SUS
- SEM CONSIDERAÇÕES

## 7. Programação Anual de Saúde - PAS

### 7.1. Diretrizes, objetivos, metas e indicadores

#### DIRETRIZ Nº 1 - DIRETRIZ 01- FORTALECIMENTO DA REDE DE ATENÇÃO Á SAÚDE DE TUNAS DO PARANÁ

##### OBJETIVO Nº 1.1 - Qualificar e ampliar a linha de cuidado á saúde na atenção Primária

| Descrição da Meta   | Indicador para monitoramento e avaliação da meta  | Unidade de medida | Ano - Linha-Base | Linha-Base | Meta Plano(2022-2025) | Meta 2025 | Unidade de medida - Meta | Resultado do Quadrimestre | % meta alcançada da PAS |
|---|---|-------------------|------------------|------------|-----------------------|-----------|--------------------------|---------------------------|-------------------------|
| 1. Aumentar o percentual de gestantes para 60% com 6 ou mais consultas no pré-natal                   | Percentual de gestantes com pelo menos 6 (seis) consultas pré-natal realizadas, sendo a primeira até a 20ª semana de gestação | Percentual        | 2021             |            | 60,00                 | 60,00     | Percentual               | 30,00                     | 50,00                   |
| Ação Nº 1 - GRUPOS DE EDUCAÇÃO EM SAÚDE   |   |                   |                  |            |                       |           |                          |                           |                         |
| 2. Atingir 60% da realização de exames para sífilis e HIV em gestantes                                | Proporção de gestantes com realização de exames para sífilis e HIV  | Percentual        | 2021             | 10,00      | 60,00                 | 60,00     | Percentual               | 29,00                     | 48,33                   |
| Ação Nº 1 - MONITORAMENTO MENSAL DE INDICADOR   |   |                   |                  |            |                       |           |                          |                           |                         |
| 3. Aumentar para 60% a cobertura de saúde bucal durante o pré natal                                   | Percentual de gestantes com atendimento odontológico realizado  | Percentual        | 2021             | 0,00       | 60,00                 | 60,00     | Percentual               | 36,20                     | 60,33                   |
| Ação Nº 1 - MONITORAMENTO MENSAL DE INDICADOR   |   |                   |                  |            |                       |           |                          |                           |                         |
| 4. Antingir 40% de realização de exames citopatológicos em mulheres em idade fértil                   | Percentual de cobertura de exames citopatológicos   | Percentual        | 2021             | 13,00      | 40,00                 | 40,00     | Percentual               | 27,80                     | 69,50                   |
| Ação Nº 1 - MONITORAMENTO MENSAL DE INDICADOR   |   |                   |                  |            |                       |           |                          |                           |                         |
| 5. Alcançar até 75 % de homogeneidade da cobertura vacinal de poliomelite inativada e de pentavalente | Percentual de cobertura vacinal de Poliomelite inavada e de Pentavalente  | Percentual        | 2021             | 40,00      | 95,00                 | 95,00     | Percentual               | 57,40                     | 60,42                   |
| Ação Nº 1 - MONITORAMENTO MENSAL DE INDICADOR   |   |                   |                  |            |                       |           |                          |                           |                         |

|  |   |            |  |      |        |       |            |          |       |
|--|---|------------|--|------|--------|-------|------------|----------|-------|
| 6. Aumentar para 50% a aferição de pressão arterial de pessoas hipertensas em cada semestre  | Percentual de pessoas hipertensas com pressão arterial aferida em cada semestre | Percentual |  | 0,00 | 50,00  | 50,00 | Percentual | 11,00    | 22,00 |
| Ação Nº 1 - MONITORAMENTO MENSAL DE INDICADOR  |   |            |  |      |        |       |            |          |       |
| 7. Aumentar para 50% a solicitação de hemoglobina glicada de diabéticos  | Percentual de diabéticos com solicitação de hemoglobina glicada                 | Percentual |  | 2,00 | 50,00  | 50,00 | Percentual | 9,10     | 18,20 |
| Ação Nº 1 - MONITORAMENTO MENSAL DE INDICADOR  |   |            |  |      |        |       |            |          |       |
| 8. Ampliar e qualificar o cuidado à população idosa do município, promovendo envelhecimento saudável, prevenção de agravos e acompanhamento contínuo das condições crônicas.   | Acompanhamento de Idosos na Atenção Básica                                      | 0          |  |      | 50,00  | 50,00 | Percentual | 38,00    | 76,00 |
| Ação Nº 1 - ATENDIMENTO AOS IDOSOS   |   |            |  |      |        |       |            |          |       |
| 9. arantir o acesso dos usuários, especialmente aqueles em situação de vulnerabilidade, a consultas, exames e procedimentos especializados por meio do transporte sanitário organizado, promovendo a continuidade do cuidado em saúde. | Número de pacientes transportados para serviços de referência                   | 0          |  |      | 24.000 | 4.800 | Número     | 2.544,00 | 53,00 |
| Ação Nº 1 - PESSOAS TRANSPORTADAS  |   |            |  |      |        |       |            |          |       |

|  |  |   |  |  |       |       |        |           |          |
|--|--|---|--|--|-------|-------|--------|-----------|----------|
| 10. Ampliar e qualificar o acesso dos pacientes aos exames de apoio diagnóstico e terapêutico, garantindo agilidade no processo de marcação, realização e entrega de resultados. | Número de exames realizados por ano no município | 0 |  |  | 3.400 | 1.000 | Número | 10.426,00 | 1.042,60 |
|--|--|---|--|--|-------|-------|--------|-----------|----------|

Ação Nº 1 - EXAMES REALIZADOS

**OBJETIVO Nº 1.2 - Objetivo nº 2: Fortalecer a assistência farmacêutica, garantindo o acesso aos medicamentos de uso domiciliar indicados para os tratamentos das doenças e agravos que acometem a população Tunense**

| Descrição da Meta  | Indicador para monitoramento e avaliação da meta | Unidade de medida | Ano - Linha-Base | Linha-Base | Meta Plano(2022-2025) | Meta 2025 | Unidade de medida - Meta | Resultado do Quadrimestre | % meta alcançada da PAS |
|--|--|-------------------|------------------|------------|-----------------------|-----------|--------------------------|---------------------------|-------------------------|
| 1. Implementar uma linha de cuidados em assistência farmacêutica, informando a população sobre o uso irracional de medicamentos, mediante a um atendimento personalizado de acordo com as necessidades de orientação de cada paciente. | Número de dispensação com orientação individual. | Número            | 2021             |            | 120                   | 30        | Número                   | 9,00                      | 30,00                   |

Ação Nº 1 - ORIENTAÇÃO EM VISITA DOMICILIAR E QUANDO ATENDIMENTOS NA UBS

|  |                                      |        |      |   |   |   |        |      |        |
|--|--------------------------------------|--------|------|---|---|---|--------|------|--------|
| 2. Implantação da relação municipal de medicamentos (REMUME), ajustando-se às necessidades locais e com um custo racional. | Número REMUME implantado e elaborado | Número | 2021 | 0 | 4 | 1 | Número | 1,00 | 100,00 |
|--|--------------------------------------|--------|------|---|---|---|--------|------|--------|

Ação Nº 1 - JÁ IMPLANTADO, REVISÃO ANUAL

|   |  |        |  |   |   |   |        |      |        |
|---|--|--------|--|---|---|---|--------|------|--------|
| 3. Reestruturação da farmácia municipal com a mudança do espaço físico e adequação de acordo com os padrões | Número de reestruturação da farmácia municipal | Número |  | 0 | 1 | 1 | Número | 1,00 | 100,00 |
|---|--|--------|--|---|---|---|--------|------|--------|

Ação Nº 1 - JÁ IMPLANTADO

|  |                                     |        |      |    |    |    |        |      |       |
|--|-------------------------------------|--------|------|----|----|----|--------|------|-------|
| 4. Manter a participação do consórcio paraná saúde | Número de participação no consórcio | Número | 2021 | 12 | 48 | 12 | Número | 4,00 | 33,33 |
|--|-------------------------------------|--------|------|----|----|----|--------|------|-------|

Ação Nº 1 - DAR CONTINUIDADE

|  |                                     |        |      |    |    |    |        |      |       |
|--|-------------------------------------|--------|------|----|----|----|--------|------|-------|
| 5. Manter a participação do consórcio paraná saúde | Número de participação no consórcio | Número | 2021 | 12 | 48 | 12 | Número | 4,00 | 33,33 |
|--|-------------------------------------|--------|------|----|----|----|--------|------|-------|

Ação Nº 1 - DAR CONTINUIDADE

**OBJETIVO Nº 1.3 - Objetivo nº 3: Atender aos principais problemas e agravos de saúde da população, cuja complexidade da assistência na prática clínica demande serviços especializados de assistência ambulatorial, desenvolvendo ações de prevenção através de programas de atenção especializada.**

| Descrição da Meta      | Indicador para monitoramento e avaliação da meta | Unidade de medida | Ano - Linha-Base | Linha-Base | Meta Plano(2022-2025) | Meta 2025 | Unidade de medida - Meta | Resultado do Quadrimestre | % meta alcançada da PAS |
|------------------------|--|-------------------|------------------|------------|-----------------------|-----------|--------------------------|---------------------------|-------------------------|
| 1. Implantação do SAMU | Número de implantação do samu em tunas do paraná | Número            | 2021             | 0          | 4                     | 10        | Número                   | 4,00                      | 40,00                   |

Ação Nº 1 - DAR CONTINUIDADE

|                                   |                               |        |  |   |   |   |        |      |        |
|-----------------------------------|-------------------------------|--------|--|---|---|---|--------|------|--------|
| 2. Renovação da frota de veículos | Número de veículos adquiridos | Número |  | 7 | 2 | 3 | Número | 4,00 | 133,33 |
|-----------------------------------|-------------------------------|--------|--|---|---|---|--------|------|--------|

Ação Nº 1 - AQUISIÇÃO VAN

|  |  |        |      |   |   |   |        |      |        |
|--|--|--------|------|---|---|---|--------|------|--------|
| 3. Manter 2 profissionais técnicos de radiologia | Número de profissionais técnicos de radiologia | Número | 2021 | 2 | 2 | 2 | Número | 2,00 | 100,00 |
|--|--|--------|------|---|---|---|--------|------|--------|

Ação Nº 1 - DAR CONTINUIDADE

|  |                                   |        |      |    |     |     |        |       |       |
|--|-----------------------------------|--------|------|----|-----|-----|--------|-------|-------|
| 4. Aquisição de equipamentos para reposição de equipamentos obsoletos ou desgastados pelo uso, para o pronto atendimento | Número de equipamentos adquiridos | Número | 2021 | 50 | 400 | 100 | Número | 57,00 | 57,00 |
|--|-----------------------------------|--------|------|----|-----|-----|--------|-------|-------|

Ação Nº 1 - INICIAR LICITAÇÃO

|  |                                   |        |      |   |   |   |        |      |        |
|--|-----------------------------------|--------|------|---|---|---|--------|------|--------|
| 5. Manter contratação de profissional especialista em diagnóstico por imagem com ênfase em ecografia | Número de profissional contratado | Número | 2021 | 1 | 1 | 1 | Número | 1,00 | 100,00 |
|--|-----------------------------------|--------|------|---|---|---|--------|------|--------|

Ação Nº 1 - DAR CONTINUIDADE

|  |                                     |        |      |   |   |   |        |      |        |
|--|-------------------------------------|--------|------|---|---|---|--------|------|--------|
| 6. Manter profissional enfermeiro no pronto atendimento 24 hrs | Número de profissionais contratados | Número | 2021 | 4 | 5 | 5 | Número | 5,00 | 100,00 |
|--|-------------------------------------|--------|------|---|---|---|--------|------|--------|

Ação Nº 1 - DAR CONTINUIDADE

|   |  |        |      |   |   |   |        |  |  |
|---|--|--------|------|---|---|---|--------|--|--|
| 7. Manter alimentação para os motoristas do pronto atendimento 24 hrs | Número de vale alimentação fornecido para motoristas | Número | 2021 | 8 | 8 | 8 | Número | <input checked="" type="checkbox"/> Sem Apuração |  |
|---|--|--------|------|---|---|---|--------|--|--|

Ação Nº 1 - DAR CONTINUIDADE

**OBJETIVO Nº 1.4 - Objetivo nº4: Promoção dos cuidados primários de saúde aos munícipes, envolvendo os principais agravos à saúde individual e coletiva, na promoção e prevenção da saúde.**



| Descrição da Meta          | Indicador para monitoramento e avaliação da meta | Unidade de medida | Ano - Linha-Base | Linha-Base | Meta Plano(2022-2025) | Meta 2025 | Unidade de medida - Meta | Resultado do Quadrimestre | % meta alcançada da PAS |
|----------------------------|--|-------------------|------------------|------------|-----------------------|-----------|--------------------------|---------------------------|-------------------------|
| 1. Reforma nas ub's PSF1   | Número de reformas nas ub's                      | Número            | 2021             | 0          | 1                     | 0         | Número                   | 0                         | 0                       |
| Ação Nº 1 - INICIAR        |  |                   |                  |            |                       |           |                          |                           |                         |
| 2. Reforma nas ub's PSF3   | Número de reformas nas ub's                      | Número            | 2021             | 0          | 1                     | 0         | Número                   | 1,00                      | 0                       |
| Ação Nº 1 - NÃO PROGRAMADO |  |                   |                  |            |                       |           |                          |                           |                         |

| Demonstrativo da vinculação das metas anualizadas com a Subfunção |   |                                  |                            |
|---|---|----------------------------------|----------------------------|
| Subfunções  | Descrição das Metas por Subfunção   | Meta programada para o exercício | Resultados do Quadrimestre |
| 122 - Administração Geral   | Implantação do SAMU   | 10                               | 4                          |
|   | Renovação da frota de veículos  | 3                                | 4                          |
|   | Reestruturação da farmácia municipal com a mudança do espaço físico e adequação de acordo com os padrões  | 1                                | 1                          |
|   | Manter 2 profissionais técnicos de radiologia   | 2                                | 2                          |
|   | Manter a participação do consórcio paraná saúde   | 12                               | 4                          |
|   | Aquisição de equipamentos para reposição de equipamentos obsoletos ou desgastados pelo uso, para o pronto atendimento   | 100                              | 57                         |
|   | Manter a participação do consórcio paraná saúde   | 12                               | 4                          |
|   | Manter contratação de profissional especialista em diagnostico por imagem com ênfase em ecografia   | 1                                | 1                          |
|   | Manter profissional enfermeiro no pronto atendimento 24 hrs   | 5                                | 5                          |
|   | Manter alimentação para os motoristas do pronto atendimento 24 hrs  | 8                                |                            |
| 301 - Atenção Básica  | Aumentar o percentual de gestantes para 60% com 6 ou mais consultas no pré-natal  | 60,00                            | 30,00                      |
|   | Reforma nas ub's PSF1   | 0                                | 0                          |
|   | Implementar uma linha de cuidados em assistência farmacêutica, informando a população sobre o uso irracional de medicamentos, mediante a um atendimento personalizado de acordo com as necessidades de orientação de cada paciente. | 30                               | 9                          |
|   | Atingir 60% da realização de exames para sífilis e HIV em gestantes   | 60,00                            | 29,00                      |
|   | Reforma nas ub's PSF3   | 0                                | 1                          |
|   | Renovação da frota de veículos  | 3                                | 4                          |
|   | Implantação da relação municipal de medicamentos (REMUME), ajustando-se às necessidades locais e com um custo racional.   | 1                                | 1                          |
|   | Aumentar para 60% a cobertura de saúde bucal durante o pré natal  | 60,00                            | 36,20                      |
|   | Antingir 40% de realização de exames citopatológicos em mulheres em idade fértil  | 40,00                            | 27,80                      |

|   |  |       |        |
|---|--|-------|--------|
|   | Aquisição de equipamentos para reposição de equipamentos obsoletos ou desgastados pelo uso, para o pronto atendimento  | 100   | 57     |
|   | Alcançar até 75 % de homogeneidade da cobertura vacinal de poliomelite inativada e de pentavalente   | 95,00 | 57,40  |
|   | Aumentar para 50% a aferição de pressão arterial de pessoas hipertensas em cada semestre   | 50,00 | 11,00  |
|   | Aumentar para 50% a solicitação de hemoglobina glicada de diabéticos   | 50,00 | 9,10   |
|   | Ampliar e qualificar o cuidado à população idosa do município, promovendo envelhecimento saudável, prevenção de agravos e acompanhamento contínuo das condições crônicas.  | 50,00 | 38,00  |
|   | garantir o acesso dos usuários, especialmente aqueles em situação de vulnerabilidade, a consultas, exames e procedimentos especializados por meio do transporte sanitário organizado, promovendo a continuidade do cuidado em saúde. | 4.800 | 2.544  |
|   | Ampliar e qualificar o acesso dos pacientes aos exames de apoio diagnóstico e terapêutico, garantindo agilidade no processo de marcação, realização e entrega de resultados.   | 1.000 | 10.426 |
| 302 - Assistência Hospitalar e Ambulatorial | Manter contratação de profissional especialista em diagnostico por imagem com ênfase em ecografia  | 1     | 1      |

| Demonstrativo da Programação de Despesas com Saúde por Subfunção, Categoria Econômica e Fonte de Recursos |                     |   |  |  |  |  |   |  |  |              |
|---|---------------------|---|--|--|--|--|---|--|--|--------------|
| Subfunções  | Categoria Econômica | Recursos ordinários - Fonte Livre (R\$) | Receita de impostos e de transferência de impostos (receita própria - R\$) | Transferências de fundos à Fundo de Recursos do SUS, provenientes do Governo Federal (R\$) | Transferências de fundos ao Fundo de Recursos do SUS, provenientes do Governo Estadual (R\$) | Transferências de convênios destinados à Saúde (R\$) | Operações de Crédito vinculadas à Saúde (R\$) | Royalties do petróleo destinados à Saúde (R\$) | Outros recursos destinados à Saúde (R\$) | Total(R\$)   |
| 0 - Informações Complementares  | Corrente            | N/A                                     | N/A  | N/A  | N/A  | N/A  | N/A   | N/A  | N/A                                      | 0,00         |
|   | Capital             | N/A                                     | N/A  | N/A  | N/A  | N/A  | N/A   | N/A  | N/A                                      | 0,00         |
| 122 - Administração Geral   | Corrente            | 478.000,00                              | N/A  | N/A  | N/A  | N/A  | N/A   | N/A  | N/A                                      | 478.000,00   |
|   | Capital             | 10.000,00                               | N/A  | N/A  | N/A  | N/A  | N/A   | N/A  | N/A                                      | 10.000,00    |
| 301 - Atenção Básica  | Corrente            | 2.614.400,00                            | N/A  | 1.045.000,00   | 300.000,00   | N/A  | N/A   | N/A  | N/A                                      | 3.959.400,00 |
|   | Capital             | 275.600,00                              | N/A  | N/A  | N/A  | N/A  | N/A   | N/A  | N/A                                      | 275.600,00   |
| 302 - Assistência Hospitalar e Ambulatorial   | Corrente            | 1.722.099,81                            | N/A  | 350.000,00   | N/A  | N/A  | N/A   | N/A  | N/A                                      | 2.072.099,81 |
|   | Capital             | 15.000,00                               | N/A  | N/A  | N/A  | N/A  | N/A   | N/A  | N/A                                      | 15.000,00    |
| 303 - Suporte Profilático e Terapêutico   | Corrente            | N/A                                     | N/A  | N/A  | N/A  | N/A  | N/A   | N/A  | N/A                                      | 0,00         |
|   | Capital             | N/A                                     | N/A  | N/A  | N/A  | N/A  | N/A   | N/A  | N/A                                      | 0,00         |
| 304 - Vigilância Sanitária  | Corrente            | 201.500,00                              | N/A  | 58.600,00  | 304.075,29   | N/A  | N/A   | N/A  | N/A                                      | 564.175,29   |
|   | Capital             | 10.000,00                               | N/A  | 136.000,00   | 136.441,66   | N/A  | N/A   | N/A  | N/A                                      | 282.441,66   |
| 305 - Vigilância Epidemiológica   | Corrente            | 81.500,00                               | N/A  | 45.000,00  | N/A  | N/A  | N/A   | N/A  | N/A                                      | 126.500,00   |
|   | Capital             | 5.000,00                                | N/A  | N/A  | 10.380,00  | N/A  | N/A   | N/A  | N/A                                      | 15.380,00    |
| 306 - Alimentação e Nutrição  | Corrente            | N/A                                     | N/A  | N/A  | N/A  | N/A  | N/A   | N/A  | N/A                                      | 0,00         |
|   | Capital             | N/A                                     | N/A  | N/A  | N/A  | N/A  | N/A   | N/A  | N/A                                      | 0,00         |

Fonte: DIGISUS Gestor - Módulo Planejamento (DIGISUSGMP) - Consulta Online  
Data da consulta: 26/11/2025.

- Análises e Considerações sobre Programação Anual de Saúde - PAS  
sem considerações

## 8. Indicadores de Pactuação Interfederativa

O processo de Pactuação Interfederativa de Indicadores foi **descontinuado** com a revogação da Resolução nº 8/2016 a partir da publicação da Resolução de Consolidação CIT nº 1/2021.

Para mais informações, consultar a **Nota Técnica nº 20/2021-DGIP/SE/MS**

Fonte: DIGISUS Gestor - Módulo Planejamento (DIGISUSGMP) - Consulta Online

Data da consulta: 26/11/2025.

## 9. Execução Orçamentária e Financeira

A disponibilização dos dados do SIOPS, no DGMP, depende do prazo de publicação pelo DESID/SCTIE.

### 9.1. Execução da programação por fonte de recurso, subfunção e categoria econômica

| Despesa Total em Saúde por Fonte e Subfunção |
|--|
| Não há dados para o período informado        |

Fonte: Sistema de Informações sobre Orçamentos Públicos em Saúde (SIOPS)

Data da consulta: 26/11/2025.

### 9.2. Indicadores financeiros

Fonte: Sistema de Informações sobre Orçamentos Públicos em Saúde (SIOPS)

Data da consulta: 26/11/2025.

### 9.3. Relatório Resumido da Execução Orçamentária (RREO)

- Análises e Considerações sobre Execução Orçamentária e Financeira
- SEM CONSIDERAÇÕES

## 10. Auditorias

Não há informações cadastradas para o período das Auditorias.

Fonte: Sistema Nacional de Auditoria do SUS (SISAUD-SUS)

Data da consulta: 26/11/2025.

---

### Outras Auditorias

---

Fonte: DIGISUS Gestor - Módulo Planejamento (DIGISUSGMP) - Consulta Online

Data da consulta: 26/11/2025.

- Análises e Considerações sobre Auditorias

SEM CONSIDERAÇÕES

## 11. Análises e Considerações Gerais

SEM CONSIDERAÇÕES

---

JOICE RIBEIRO DOS SANTOS  
Secretário(a) de Saúde  
TUNAS DO PARANÁ/PR, 2025

## Parecer do Conselho de Saúde

### Dados Demográficos e de Morbimortalidade

- Considerações:

Sem Parecer

### Dados da Produção de Serviços no SUS

- Considerações:

Sem Parecer

### Rede Física Prestadora de Serviços ao SUS

- Considerações:

Sem Parecer

### Profissionais de Saúde Trabalhando no SUS

- Considerações:

Sem Parecer

### Programação Anual de Saúde - PAS

- Considerações:

Sem Parecer

### Indicadores de Pactuação Interfederativa

- Considerações:

Sem Parecer

### Execução Orçamentária e Financeira

- Considerações:

Sem Parecer

### Auditorias

- Considerações:

Sem Parecer

### Análises e Considerações Gerais

- Parecer do Conselho de Saúde:

Sem Parecer

Status do Parecer: Em Análise no Conselho de Saúde



TUNAS DO PARANÁ/PR, 26 de Novembro de 2025

---

Conselho Municipal de Saúde de Tunas Do Paraná

# **RELATÓRIO DE QUADRIMESTRE ANTERIOR (RDQA)**

## **REFERENTE AO 2º QUADRIMESTRE DE 2025**



**MARCO ANTONIO BALDÃO**  
Prefeito

**LUIS CARLOS POLLI**  
Vice Prefeito

**JOICE RIBEIRO DOS SANTOS**  
Secretária Municipal de Saúde

**SECRETARIA MUNICIPAL DE SAÚDE DE TUNAS DO PARANÁ**

**UNIDADES DE SAÚDE QUE FAZEM PARTE DA GESTÃO MUNICIPAL**

| NOME UNIDADE   | CNES    | GESTÃO    |
|--|---------|-----------|
| UNIDADE BÁSICA DE SAUDE FRANCISCO SERGIO TABORDA CORDEIRO        | 3841723 | Municipal |
| UNIDADE BÁSICA DE SAUDE OSORIO TEIXEIRA DOS ANJOS                | 0025607 | Municipal |
| UNIDADE BÁSICA DE SAUDE PROFESSOR EMERSON STRAUBE DA MOTA CABRAL | 6716121 | Municipal |
| UNIDADE MISTA DE SAUDE CAIO MURILO CRUZ DA SILVA                 | 0019208 | Dupla     |
| BASE DESCENTRALIZADA SAMU BRAVO 59 TUNAS DO PARANA               | 4375793 | Municipal |
| SECRETARIA MUNICIPAL DE SAÚDE DE TUNAS DO PARANA                 | 6819524 | Municipal |

**POPULAÇÃO CADASTRADA E VINCULADA A UNIDADES BÁSICAS DE SAÚDE**

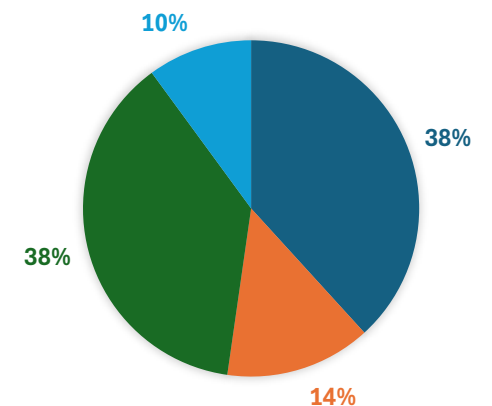
| UBS 1 | UBS 2 | UBS 3 | TIGRE | TOTAL |
|-------|-------|-------|-------|-------|
| 2724  | 1000  | 2684  | 717   | 7125  |

IBGE: 6.219

DIFERENÇA DE: 906

fonte: G-MUS

POPULAÇÃO POR UBS



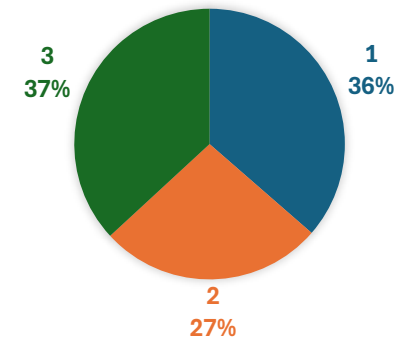
## PRODUÇÃO DA ATENÇÃO BÁSICA

| PRODUÇÃO                                   | UBS 1 | UBS 2 | UBS 3 | TOTAL |
|--|-------|-------|-------|-------|
| Visitas domiciliares ACS                   | 2295  | 1686  | 2324  | 6305  |
| Visitas domiciliares Enfermeiro            | 74    | 12    | 3     | 89    |
| Visitas domiciliares Médico                | 13    | 13    | 5     | 31    |
| Visita domiciliar Técnicos de Enfermagem   | 27    | 0     | 33    | 60    |
| Visita Agente de Endemias                  | 0     | 0     | 0     | 0     |
| Procedimentos Tec. Enfermagem              | 3911  | 732   | 2381  | 7024  |
| Consultas Enfermagem                       | 601   | 479   | 183   | 1263  |
| Procedimentos Enfermagem                   | 1293  | 1019  | 387   | 2699  |
| Consulta Pré-Natal                         | 99    | 53    | 129   | 281   |
| Puerpério                                  | 11    | 7     | 13    | 31    |
| Puericultura                               | 202   | 203   | 63    | 468   |
| Coleta de Material p/ exame citopatológico | 142   | 129   | 22    | 293   |
| Consultas Médicas                          | 1144  | 679   | 673   | 2496  |
| Procedimentos Médicos                      | 821   | 102   | 90    | 1013  |
| Consulta Odontológica                      | 471   | 0     | 521   | 992   |
| Procedimento Odon tológico                 | 1632  | 0     | 7248  | 8880  |
| Vacinas de Rotina                          | 639   | 125   | 838   | 1602  |
| Reuniões de Grupos                         | 4     | 4     | 4     | 12    |

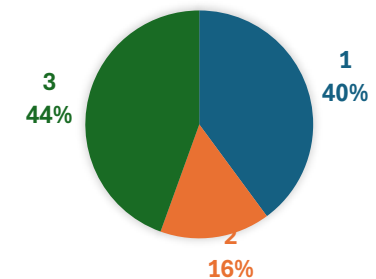
|       | UBS 1 | UBS 2 | UBS 3 |
|-------|-------|-------|-------|
| TOTAL | 13379 | 5243  | 14917 |

**TOTAL GERAL: 33539**

COMPARATIVO VISITAS ACS POR UBS



COMPARATIVO DE PRODUÇÃO POR UBS



## PRODUÇÃO DA UNIDADE MISTA DE SAÚDE E SAMU

OBS. Julho e Agosto não teve usg no município

| PROCEDIMENTOS                 | QTD. |
|-------------------------------|------|
| Procedimentos Tec. Enfermagem | 7610 |
| Procedimentos de Enfermeiro   | 5965 |
| Consulta Médica               | 5612 |
| Consulta Fisioterapeuta       | 76   |
| Procedimentos de Fisioterapia | 1206 |
| Consulta Fonoaudióloga        | 225  |
| Procedimentos Fonoaudiologia  | 366  |
| Consulta Psicólogo            | 124  |
| Radiografias sem laudo        | 725  |
| Radiografias com laudo        | 61   |
| Ultrassonografias sem laudo   | 186  |

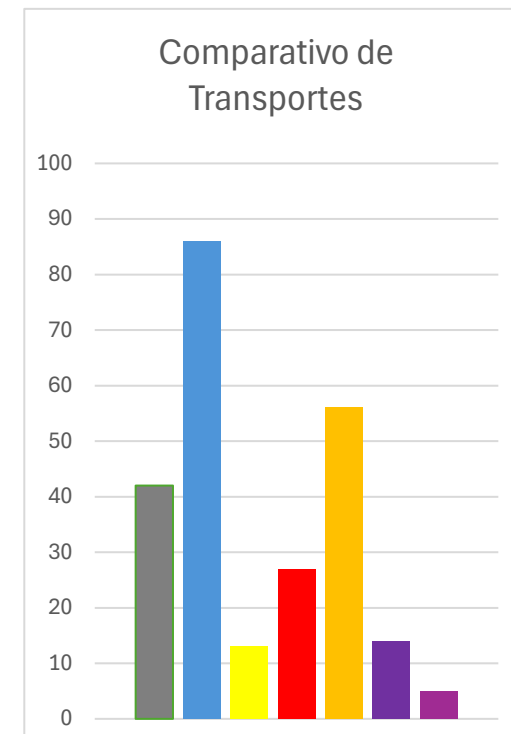
22156

| TRANSFERÊNCIAS          | QTD. |
|-------------------------|------|
| Encaminhamento via CLM  | 88   |
| Encaminhamento via SAMU | 108  |

196

| TRANSPORTE        | QTD. |
|-------------------|------|
| Ambulância Branca | 42   |
| Veículo Baixo     | 86   |
| Veículo próprio   | 13   |
| BRAVO 59 pré      | 27   |
| BRAVO 59 inter    | 56   |
| Alfa              | 14   |
| Aéreo             | 5    |

243



## ENTREGA PARA PACIENTES

| TORPEDO      | 2L | 4L | 7L | 10L |
|--------------|----|----|----|-----|
| PACIENTES    | 2  | 3  | 2  | 3   |
| TOTAL GERAL: | 10 |    |    |     |

|                 | PACIENTES | QTD. |
|-----------------|-----------|------|
| Fraldas (Un)    | 75        | 4384 |
| Fórmulas (lata) | 40        | 200  |

## COMESP

| ESPECIALIDADE          | PACT. | QTD. | VALOR        |
|------------------------|-------|------|--------------|
| Pediatra               | 2     | 2    | R\$ 136,00   |
| Gineco. e Obstetra     | 8     | 8    | R\$ 512,00   |
| Neurologista           | 4     | 4    | R\$ 272,00   |
| Cardiologista          | 3     | 3    | R\$ 204,00   |
| Pneumologista          | 26    | 26   | R\$ 1.715,00 |
| Psiquiatra             | 42    | 42   | R\$ 2.513,00 |
| Dermatologista         | 4     | 4    | R\$ 240,00   |
| Endocrino e Metab.     | 13    | 13   | R\$ 884,00   |
| Gastroenterologista    | 2     | 2    | R\$ 136,00   |
| Oftalmologista         | 9     | 9    | R\$ 540,00   |
| Otorrinolaringologista | 1     | 1    | R\$ 60,00    |
| Urologista             | 1     | 1    | R\$ 68,00    |
| Nefrologista           | 0     | 0    | R\$ -        |
| Orto. e Traumatol.     | 1     | 1    | R\$ 60,00    |
| Vascular               | 2     | 2    | R\$ 136,00   |

**TOTAL: 118 R\$ 7.476,00**

| EXAMES                     | PACT. | QTD. | VALOR         |
|----------------------------|-------|------|---------------|
| Tomografia Computadorizada | 46    | 51   | R\$ 6.263,03  |
| Ressonância Magnética      | 42    | 56   | R\$ 18.101,68 |
| Endoscopia                 | 61    | 61   | R\$ 5.083,68  |
| Ultrassonografia           | 71    | 76   | R\$ 4.799,86  |
| Radiografia                | 7     | 7    | R\$ 232,48    |
| Anestesia                  | 46    | 46   | R\$ 7.728,00  |
| Eletrocardiograma          | 259   | 259  | R\$ 1.333,85  |
| Diagnóstico em Neurologia  | 10    | 10   | R\$ 1.125,00  |
| Laboratoriais              | 1123  | 9742 | R\$ 53.600,06 |

**TOTAL: 10308 98267,64 R\$ 98.267,64**

|        | PACIENTES | QTD. | VALOR        |
|--------|-----------|------|--------------|
| BOLSAS | 12        | 225  | R\$ 3.091,02 |

|                   |                |
|-------------------|----------------|
| <b>SAMU BRAVO</b> | R\$ 285.318,40 |
| <b>SAMU ALFA</b>  | R\$ 3.033,20   |

|               |
|---------------|
| R\$ 71.329,60 |
| R\$ 758,30    |

**TOTAL: R\$ 397.186,26**

## EMPRESTIMOS

| ITEM                 | QTD. |
|----------------------|------|
| Cama hospitalar      | 1    |
| Colchão hospitalar   | 1    |
| Colchão caixa de ovo | 0    |
| Muleta               | 2    |
| Cadeira de rodas     | 2    |
| Cadeira de banho     | 1    |
| Bota ortopédica      | 1    |
| Comadre              | 1    |
| Aspirador            | 1    |

## MEDICAÇÕES

|                                | PACT. | QTD.   |
|--------------------------------|-------|--------|
| Medicação Consórcio (unitário) | 12405 | 592330 |
| Medicação Paraná sem Dor       | 189 m | 22609  |
| Medicação fora do Consórcio    | 1     | 60     |

Obs. Contrato foi atualizado para compra no consórcio: R\$ 60.000,00

## TRANSPORTE SANITÁRIO

| VEÍCULO      | VIAG.      | PACT.       | ACP.        | TOTAL       |
|--------------|------------|-------------|-------------|-------------|
| Micro-ônibus | 0          | 0           | 0           | 0           |
| Van          | 161        | 1096        | 607         | 1703        |
| Carro        | 285        | 576         | 371         | 947         |
| Ambulância   | 63         | 36          | 36          | 72          |
| <b>TOTAL</b> | <b>509</b> | <b>1708</b> | <b>1014</b> | <b>2722</b> |

KIT LANCHE:

2544

Obs. O kit lanche é fornecido para pacientes com viagens antes de 12h00

## CONSULTAS E EXAMES SUS

4754 ATEND.

|              | GSUS       | E-SAÚDE    | TOTAL      |
|--------------|------------|------------|------------|
| Consultas    | 333        | 109        | 442        |
| Exames       | 130        | 73         | 203        |
| RETORNOS     | 0          | 0          | 325        |
| <b>TOTAL</b> | <b>463</b> | <b>182</b> | <b>970</b> |

Obs. Mais de 50 atendimentos presenciais por dia

## Repasse ao Município

| GRUPO                    | AÇÃO DETALHADA   | VALOR          |
|--------------------------|--|----------------|
| ATENÇÃO PRIMÁRIA         | IMPLEMENTAÇÃO DA SEGURANÇA ALIMENTAR E NUTRICIONAL NA SAÚDE  | R\$ 25.720,20  |
|                          | INCENTIVO FINANCEIRO DA APS - COMPONENTE PER CAPITA DE BASE POPULACIONAL   | R\$ 15.938,23  |
|                          | AGENTES COMUNITÁRIOS DE SAÚDE  | R\$ 145.728,00 |
|                          | INCENTIVO FINANCEIRO DA APS - ATENCAO A SAUDE BUCAL  | R\$ 57.085,52  |
|                          | INCENTIVO FINANCEIRO DA APS - EQUIPES DE SAÚDE DA FAMÍLIA/ESF E EQUIPES DE ATENÇÃO PRIMÁRIA/EAP                            | R\$ 312.000,00 |
|                          | INCENTIVO FINANCEIRO DA APS - COMPONENTE PER CAPITA DE BASE POPULACIONAL   | R\$ 12.498,96  |
| SAMU                     | SAMU 192   | R\$ 51.187,50  |
| VIGILÂNCIA EM SAÚDE      | INCENTIVO FINANCEIRO AOS ESTADOS, DISTRITO FEDERAL E MUNICÍPIOS PARA A VIGILÂNCIA EM SAÚDE - DESPESAS DIVERSAS             | R\$ 18.879,44  |
| ASSISTÊNCIA FARMACÊUTICA | RECURSOS FINANCEIROS A TRANSFERIR PARA AQUISICAO PELAS SECRETARIAS DE SAUDE DOS ESTADOS, MUNICIPIOS E DO DISTRITO FEDERAL  | R\$ 18.056,96  |
| GESTÃO DO SUS            | ASSISTÊNCIA FINANCEIRA COMPLEMENTAR AOS ESTADOS, DF E MUNICÍPIOS P/ O PAG DO PISO SALARIAL DOS PROFISSIONAIS DA ENFERMAGEM | R\$ 12.645,29  |
| MAC                      | PRODUÇÃO AMBULATORIAL (RECEBIDO EM JULHO)  | R\$ 62.153,28  |
|                          |  | R\$ 731.893,38 |

| GRUPO          | DETALHAMENTO                         | VALOR          |
|----------------|--------------------------------------|----------------|
| ATENÇÃO BÁSICA | 1 VEÍCULO COMUM                      | R\$ 65.000,00  |
| TRANSPORTE     | 1 VAN                                | R\$ 220.000,00 |
| ATENÇÃO BÁSICA | EQUIPAMENTOS                         | R\$ 90.000,00  |
| ATENÇÃO BÁSICA | 1 VEÍCULO UTILITÁRIO                 | R\$ 100.000,00 |
| MAC            | EQUIPAMENTO DIGITALIZAÇÃO PARA RAO-X | R\$ 120.000,00 |
| ATENÇÃO BÁSICA | EQUIPAMENTOS                         | R\$ 100.000,00 |
| SECRETARIA     | 1 VEÍCULO UTILITÁRIO                 | R\$ 100.000,00 |
| SAÚDE BUCAL    | EQUIPAMENTOS                         | R\$ 25.000,00  |



## DEMONSTRATIVO DAS RECEITAS E DESPESAS

| Total de Receitas Recebidas de Impostos e Transferências | Total de Despesas liquidadas na Fonte de Recursos – EC 29/00 | Percentual de Aplicação em Ações e Serviços Públicos em Saúde | Total de Recursos Excedentes aos 15% |
|--|--|---|--------------------------------------|
| R\$ 22.196.015,95  | R\$ 4.397.633,27   | 19,81%  | R\$ 1.068.230,88 +                   |

| Total de Receitas Recebidas de Impostos e Transferências | Total de Despesas liquidadas na Fonte de Recursos – EC 29/00 | Percentual de Aplicação em Ações e Serviços Públicos em Saúde | Total de Recursos Excedentes aos 15% |
|--|--|---|--------------------------------------|
| R\$ 22.196.015,95  | R\$ 3.951.711,93   | 17,08%  | R\$ 622.309,54 +                     |